

Szanowni Państwo,

serdecznie zapraszamy na cykliczne 2-godzinne szkolenie

Zasady zamawiania szczepionek i obsługa SDS,

które będzie się odbywać w środy (14:00 – 16:00) w następujących terminach:

26/05
2/06
9/06
16/06
23/06
30/06

Uwaga! Na każdy termin trzeba się zarejestrować osobno.

Aby zarejestrować się na wybrany termin, należy kliknąć w link:

https://zoom.us/webinar/register/WN_qipjuMXrTZKUCS6_SmdBSA

Następnie uzupełniamy wymagane pola:

- Time: wybieramy termin, na który chcemy się zarejestrować. Na każdy termin rejestrujemy się osobno.
- First name = imię;
- Last name = nazwisko;
- Email Address = adres email, na który przyjdzie potwierdzenie;
- Confirm Email Address = wpisujemy ten sam adres email jeszcze raz;
- Miejscowość;

p. Agnieszka Sochan - 22 5601049
 p. Łukasz Olechnowicz - 22 5601042
 p. Sebastian Marcinkowski - 22 5601027
 p. Karolina Rosińska - 225601017

Aktualne informacje oraz nagrania będą dostępne na www.cmkp.edu.pl/vaxstopcovid.

Time Please choose only one webinar to attend.

Select

- May 26, 2021 02:00 PM
- Jun 2, 2021 02:00 PM
- Jun 9, 2021 02:00 PM
- Jun 16, 2021 02:00 PM
- Jun 23, 2021 02:00 PM
- Jun 30, 2021 02:00 PM

* Required information

First Name * Karolina

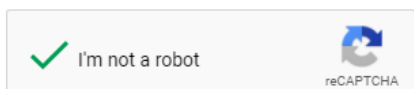
Last Name * Rosińska

Email Address * krosinska@cmkp.edu.pl

Confirm Email Address * krosinska@cmkp.edu.pl

Uwaga! Na każdy termin trzeba się zarejestrować osobno.

Miejscowość * Warszawa



By registering, I agree to the [Privacy Statement](#) and [Terms of Service](#).

Register

Po zarejestrowaniu się otrzymujemy na podany email potwierdzenie rejestracji

Osoby, które będą korzystały z urządzeń mobilnych, zostaną poproszone o podanie numeru ID spotkania oraz numer passcode. Oba te numery znajdują Państwo w wiadomości z potwierdzeniem rejestracji

Or Telephone:

Dial(for higher quality, dial a number based on your current location):

US: +1 346 248 7799 or +1 646 558 8656 or +1 669 900 9128 or +1 253 215 8782 or +1 301 715 8592 or +1 312 626 6799

Webinar ID: 940 7480 6259

Passcode: 270438

International numbers available: <https://zoom.us/j/acpbR6CKud>

W dniu webinaru klikamy:

Dzień dobry Karolina Rosińska,

Dziękujemy za rejestrację na szkoleniu. "Cykliczne szkolenie "Zasady zamawiania szczepionek i obsługa SDS"".

Data i godzina rozpoczęcia szkolenia: May 26, 2021 02:00 PM Warsaw

Every week on Wed, until May 26, 2021, 1 occurrence(s)

May 26, 2021 02:00 PM

Please download and import the following iCalendar (.ics) files to your calendar system.

Weekly: https://zoom.us/webinar/tJAtcO2grj0oH93enGYZsEIQPakYHXqGKxhk/ics?user_id=pxQkSJINT0WJ_LwgQ1OjrA

Dołącz z urządzeń PC, Mac, iPad, iPhone lub Android:

[Click Here to Join](#)

Uwaga: Ten link przeznaczony jest wyłącznie dla Pana/Pani. Nie należy go udostępniać osobom trzecim.

Passcode: 270438

[Add to Calendar](#) [Add to Google Calendar](#) [Add to Yahoo Calendar](#)

Opis: Szanowni Państwo,



W dniu spotkania, 30 minut przed wyznaczoną godziną, klikamy „Click Here to Join.”

Zostajemy przekierowani na stronę:

Click **Open Zoom Meetings** on the dialog shown by your browser

If you don't see a dialog, click **Launch Meeting** below

Launch Meeting

Don't have Zoom Client installed? [Download Now](#)

Having issues with Zoom Client? [Join from Your Browser](#)

Copyright ©2021 Zoom Video Communications, Inc. All rights reserved.

[Privacy & Legal Policies](#)



Wybieramy Join form Your Browser.

Join Meeting

Your Name

Jan Kowalski

Remember my name for future meetings

I'm not a robot

reCAPTCHA
Privacy - Terms

Join

Zoom is protected by reCAPTCHA and the [Privacy Policy](#) and [Terms of Service](#) apply.

Klikamy w powyższe pole i w niebieski przycisk Join

Może pojawić się poniższy komunikat:

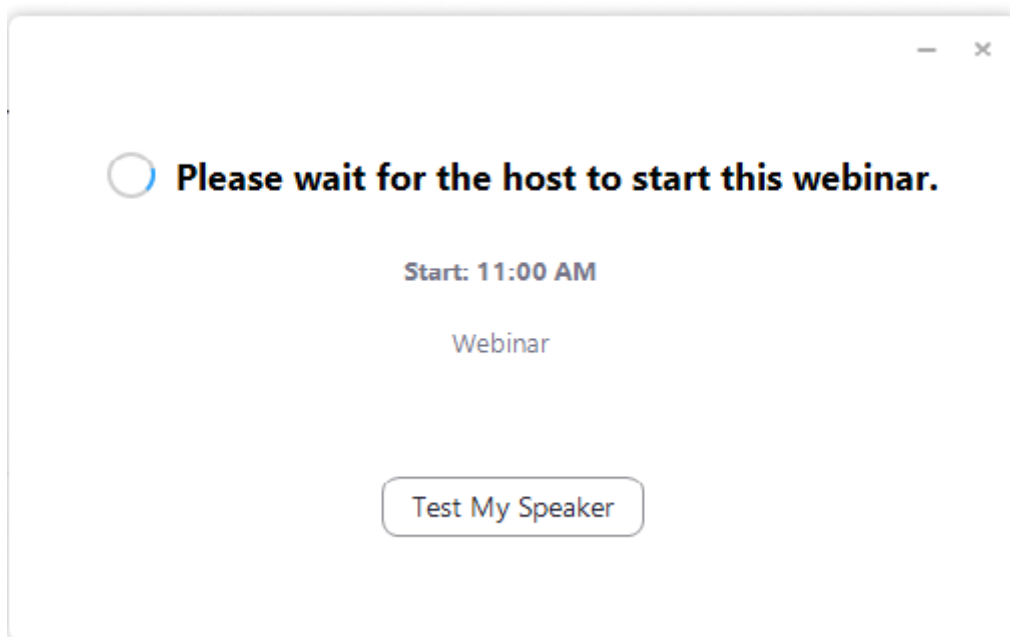
To use Zoom, you need to agree to the [Terms of Service](#) and [Privacy Policy](#).

I Disagree

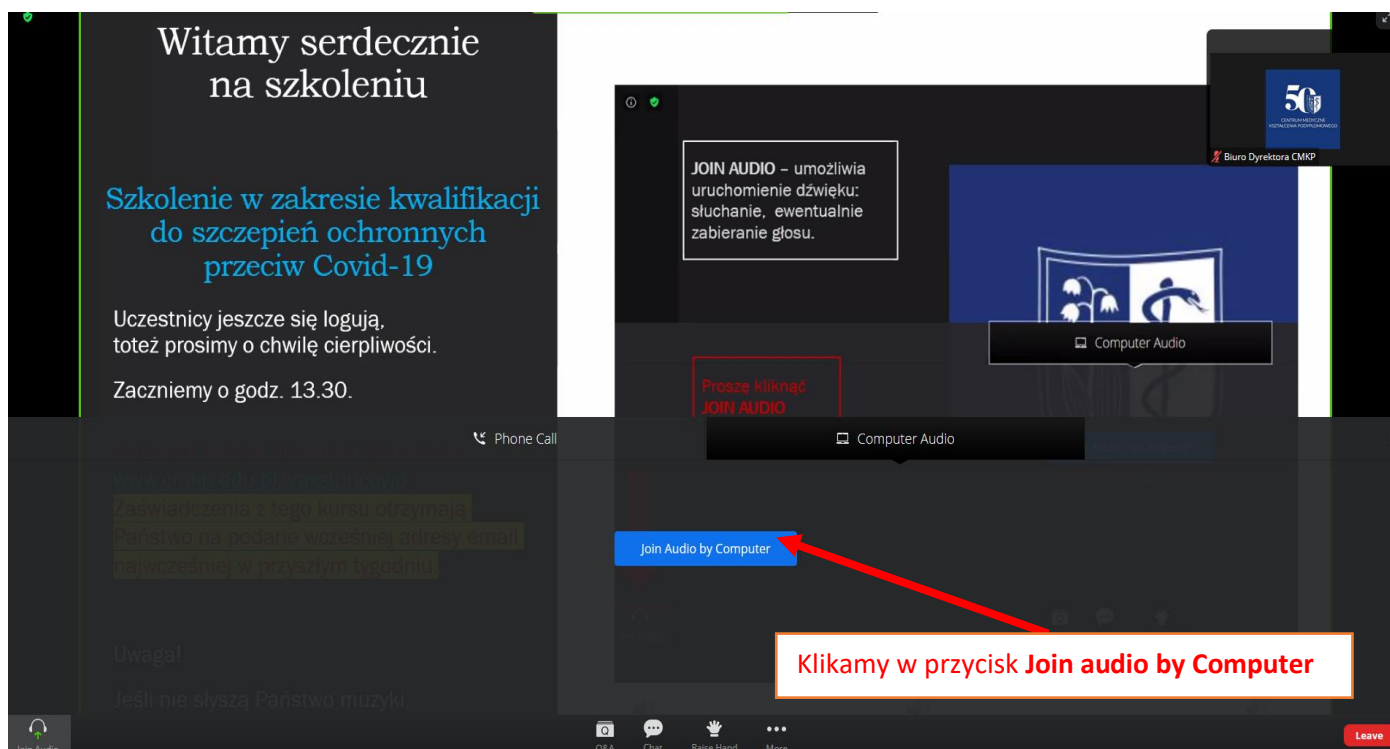
I Agree

Klikamy w przycisk I agree

Jeśli pojawi się taki komunikat, to znaczy, że webinar nie został jeszcze rozpoczęty, więc trzeba poczekać aż się rozpocznie 30 minut przed wyznaczoną godziną.



Po rozpoczęciu pojawi się okno webinaru:

A screenshot of a webinar interface. On the left, there is a slide with the text: "Witamy serdecznie na szkoleniu", "Szkolenie w zakresie kwalifikacji do szczepień ochronnych przeciw Covid-19", "Uczestnicy jeszcze się logują, toteż prosimy o chwilę cierpliwości.", and "Zacznemy o godz. 13.30.". On the right, there is a video player showing a logo and a text box that says "JOIN AUDIO - umożliwia uruchomienie dźwięku: słuchanie, ewentualnie zabieranie głosu.". Below the video player, there is a button labeled "Join Audio by Computer" with a red arrow pointing to it. A red box highlights the button, and a red text box below it says "Klikamy w przycisk Join audio by Computer". At the bottom, there is a "Leave" button.