



Centrum Systemów Informacyjnych  
Ochrony Zdrowia

---

# Elektroniczna Platforma Logowania Ochrony Zdrowia


**#InspirujeNasZdrowie**

# e-PLOZ - Instrukcja

## Spis treści

PIERWSZE LOGOWANIE PO MIGRACJI z P2SA.....	2
REJESTRACJA NOWEGO UŻYTKOWNIKA .....	6
ZMIANA DANYCH UŻYTKOWNIKA LUB HASŁA.....	8
POMOC.....	11

## PIERWSZE LOGOWANIE PO MIGRACJI z P2SA

**e-PLOZ** Elektroniczna Platforma Logowania  
Ochrony ZdrowiaNie masz konta? [Utwórz je](#)

**Elektroniczna Platforma Logowania Ochrony Zdrowia**

### Zaloguj się do systemów ochrony zdrowia

Witaj na stronie Elektronicznej Platformy Logowania Ochrony Zdrowia.

Jeśli byłeś użytkownikiem systemu P2SA, twoje konto zostało już zmigrowane. Przed pierwszym zalogowaniem do e-PLOZ odzyskaj hasło za pomocą funkcji [Przypnij hasło](#)

Jeśli jesteś nowym użytkownikiem i nie masz konta w e-PLOZ [Utwórz je](#)

Jeśli już posiadasz konto i hasło w e-PLOZ zaloguj się poniżej.

**Nazwa użytkownika lub adres e-mail**

**Hasło**

👁

**Zapamiętaj mnie**

[Pomoc](#)

**e-PLOZ**

[Ministerstwo Zdrowia](#) ↗

[Centrum Systemów Informatycznych Ochrony Zdrowia](#) ↗


[Warunki korzystania z serwisu](#)

[Polityka Prywatności](#)

[FAQ](#)

**Potrzebujesz pomocy?**

[Skontaktuj się z nami](#)



Centrum Systemów Informatycznych  
Ochrony Zdrowia

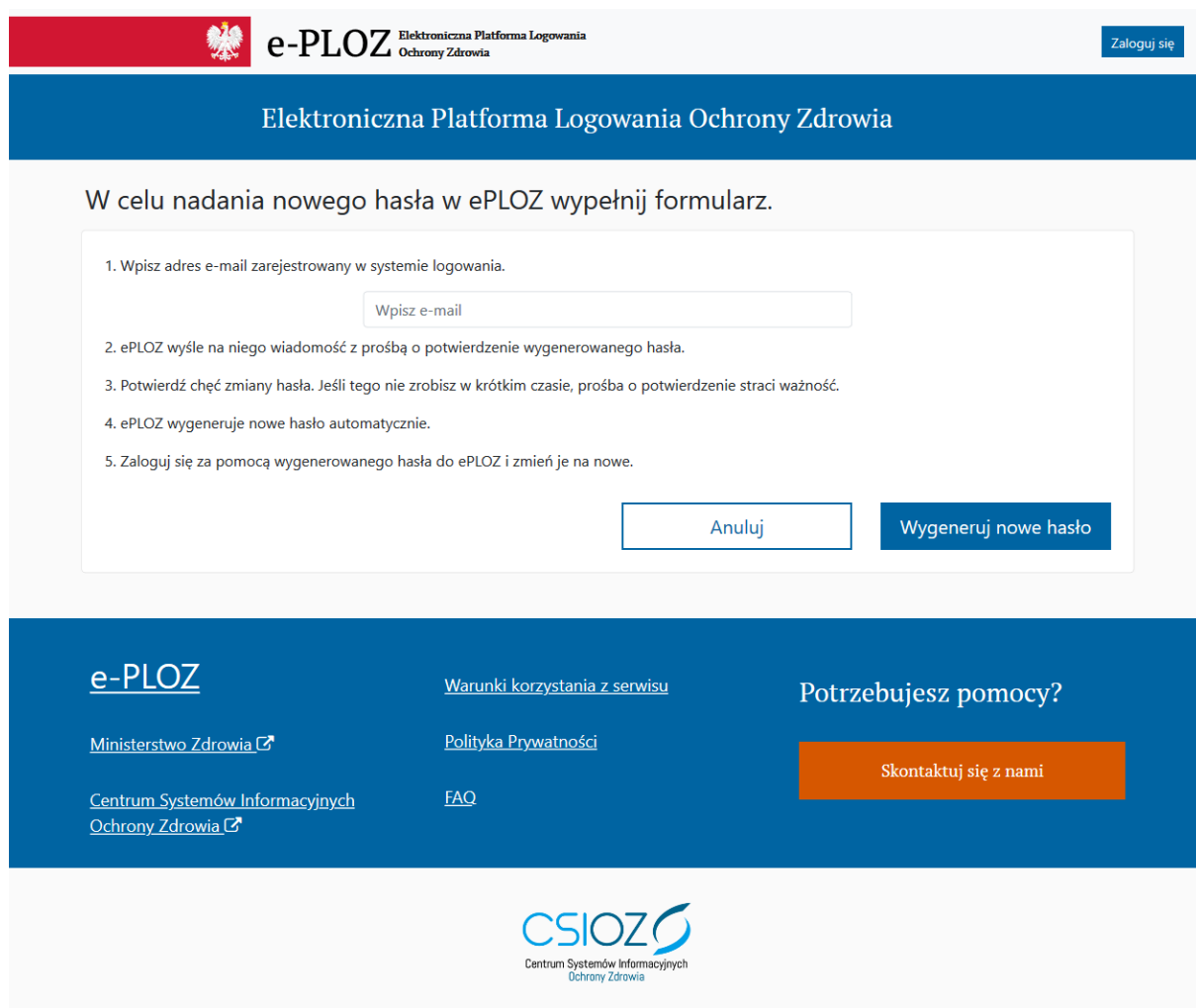
# e-PLOZ - Instrukcja

Jeśli miałeś wcześniej konto na P2SA to zostało ono zmigrowane na e-PLOZ.

Login oraz adres e-mail jest taki sam jaki był w systemie P2SA.

Hasło dotychczas wykorzystywane na P2SA nie podlega migracji, dlatego przed pierwszym logowaniem musisz skorzystać z funkcji [PRZYPOMNIJ HASŁO](#).

Po kliknięciu opcji [PRZYPOMNIJ HASŁO](#) pojawi się poniższy ekran:



The screenshot shows the e-PLOZ login page with a password reset form. At the top left is the Polish coat of arms and the text 'e-PLOZ Elektroniczna Platforma Logowania Ochrony Zdrowia'. At the top right is a 'Zaloguj się' button. The main header reads 'Elektroniczna Platforma Logowania Ochrony Zdrowia'. Below it, a message says 'W celu nadania nowego hasła w ePLOZ wypełnij formularz.' The form contains five numbered instructions: 1. Enter the email address registered in the system. 2. ePLOZ will send a message with a request to confirm the generated password. 3. Confirm the desire to change the password; otherwise, the request will lose validity. 4. ePLOZ will generate a new password automatically. 5. Log in using the generated password to ePLOZ and change it to a new one. At the bottom of the form are 'Anuluj' and 'Wygeneruj nowe hasło' buttons. The footer contains links for 'e-PLOZ', 'Ministerstwo Zdrowia', 'Centrum Systemów Informacyjnych Ochrony Zdrowia', 'Warunki korzystania z serwisu', 'Polityka Prywatności', 'FAQ', 'Potrzebujesz pomocy?', and 'Skontaktuj się z nami'. The CSIOZ logo is at the bottom center.

W polu e-mail wpisz adres e-mail jaki był przypisany do twojego konta w systemie P2SA.

# e-PLOZ - Instrukcja

Po wpisaniu prawidłowego adresu e-mail, który został podany przy rejestracji konta pojawi się poniższy ekran oraz komunikat: *Jeśli podałeś adres e-mail zarejestrowany w e-PLOZ, to na ten adres został wysłany link aktywacyjny do zmiany hasła*

The screenshot shows the e-PLOZ login interface. At the top, there is a header with the e-PLOZ logo and the text 'Elektroniczna Platforma Logowania Ochrony Zdrowia'. Below the header, there is a blue bar with the text 'Elektroniczna Platforma Logowania Ochrony Zdrowia'. The main content area is titled 'Zaloguj się do systemów ochrony zdrowia'. It contains a welcome message and instructions for users. A green message box displays the text: 'Jeśli podałeś adres e-mail zarejestrowany w e-PLOZ, to na ten adres został wysłany link aktywacyjny do zmiany hasła.' Below the message box are two buttons: 'Anuluj' and 'Zaloguj się'. The footer contains links to 'e-PLOZ', 'Warunki korzystania z serwisu', 'Polityka Prywatności', 'FAQ', and 'Potrzebujesz pomocy?' with a 'Skontaktuj się z nami' button.

W razie nieotrzymania linka sprawdź czy wpisany adres e-mail był zgodny z adresem przy zakładaniu konta, jeśli tak, kolejno należy sprawdzić czy e-mail z linkiem aktywacyjnym trafił do skrzynki SPAM.

# e-PLOZ - Instrukcja

Link aktywacyjny zostanie wysłany z adresu [logowanie@csioz.gov.pl](mailto:logowanie@csioz.gov.pl).

Po otrzymaniu wiadomości kliknij w przesłany w wiadomości [link](#).

Ktoś właśnie poprosił o zmianę poświadczeń Twojego konta ePLOZ. Jeśli to Ty, kliknij poniższy link, aby je zresetować.

[Link do resetowania poświadczeń](#)

Ten link wygaśnie w ciągu 5 minut.

Jeśli nie chcesz resetować swoich poświadczeń, po prostu zignoruj tę wiadomość i nic się nie zmieni.

Po kliknięciu linku pojawi się poniższy ekran, na którym będziesz mógł nadać nowe hasło w systemie e-PLOZ.

The screenshot shows the e-PLOZ login platform interface. At the top, there is a header with the Polish coat of arms, the text 'e-PLOZ Elektroniczna Platforma Logowania Ochrony Zdrowia', and the title 'Elektroniczna Platforma Logowania Ochrony Zdrowia'. Below this is a section titled 'Nadanie nowego hasła'. It contains a form with the instruction 'W celu nadania nowego hasła w ePLOZ wypełnij formularz'. The form has two input fields: 'Hasło \*' and 'Powtórz hasło \*', both containing masked characters and having eye icons to toggle visibility. Below the fields is a checked checkbox with the text 'Potwierdzam zapoznanie się z Warunkami korzystania z serwisu.'. At the bottom of the form are two buttons: 'Anuluj' and 'Zapisz'. The footer of the page includes the 'e-PLOZ' logo, links to 'Ministerstwo Zdrowia', 'Warunki korzystania z serwisu', 'Polityka Prywatności', 'Centrum Systemów Informacyjnych Ochrony Zdrowia', and 'FAQ', a 'Potrzebujesz pomocy?' section with a 'Skontaktuj się z nami' button, and the CSIOZ logo.

## REJESTRACJA NOWEGO UŻYTKOWNIKA

W przypadku gdy nie posiadałeś konta w P2SA i jesteś nowym użytkownikiem e-PLOZ skorzystaj z funkcji: *Nie masz konta?* [Utwórz je.](#) Znajduje się ona na górnej belce w prawym rogu.

Konto możesz również utworzyć korzystając z funkcji na ekranie głównym: *Jeśli jesteś nowym użytkownikiem i nie masz konta w e-PLOZ* [Utwórz je.](#)

The screenshot shows the e-PLOZ login interface. At the top right, a link "Nie masz konta? Utwórz je" is circled in red. In the main content area, the text "Jeśli jesteś nowym użytkownikiem i nie masz konta w e-PLOZ" is followed by a link "Utwórz je", which is also circled in red. Below this is a login form with fields for "Nazwa użytkownika lub adres e-mail" and "Hasło", a "Zapamiętaj mnie" checkbox, and "Anuluj" and "Zaloguj się" buttons.

**e-PLOZ** Elektroniczna Platforma Logowania Ochrony Zdrowia

Elektroniczna Platforma Logowania Ochrony Zdrowia

Zaloguj się do systemów ochrony zdrowia

Witaj na stronie Elektronicznej Platformy Logowania Ochrony Zdrowia.

Jeśli byłeś użytkownikiem systemu P2SA, twoje konto zostało już zmigrowane. Przed pierwszym zalogowaniem do e-PLOZ odzyskaj hasło za pomocą funkcji [Przypomnij hasło](#)

Jeśli jesteś nowym użytkownikiem i nie masz konta w e-PLOZ [Utwórz je](#)

Jeśli już posiadasz konto i hasło w e-PLOZ zaloguj się poniżej.

**Nazwa użytkownika lub adres e-mail**

Wpisz login lub e-mail

**Hasło**

Wpisz hasło

**Zapamiętaj mnie**

[Pomoc](#)

Anuluj Zaloguj się

**e-PLOZ**

[Ministerstwo Zdrowia](#)

[Warunki korzystania z serwisu](#)

[Polityka Prywatności](#)

[Centrum Systemów Informatycznych Ochrony Zdrowia](#)

[FAQ](#)

Potrzebujesz pomocy?

Skontaktuj się z nami

# e-PLOZ - Instrukcja

Po kliknięciu w przycisk funkcyjny **Utwórz je** pojawi się okno rejestracji:

**e-PLOZ** Elektroniczna Platforma Logowania Ochrony Zdrowia Zaloguj się


Elektroniczna Platforma Logowania Ochrony Zdrowia

### Utwórz konto

W celu utworzenia konta w ePLOZ wypełnij formularz

<b>Login *</b> Wpisz login	<b>Imię *</b> Wpisz imię	<b>Nazwisko *</b> Wpisz nazwisko
<b>Hasło *</b> Wpisz hasło	<b>Powtórz hasło *</b> Powtórz hasło	<b>e-mail *</b> Wpisz e-mail
<b>PESEL *</b> Wpisz PESEL	<b>Numer paszportu</b> Wpisz nr paszportu	<b>Powtórz e-mail *</b> Powtórz e-mail

Nie nadano numeru PESEL  
 Potwierdzam zapoznanie się z [Warunkami korzystania z serwisu](#).

Nie jestem robotem 


\* Pola obowiązkowe

[Pomoc](#)

[Anuluj](#) [Utwórz](#)

---

**e-PLOZ** [Warunki korzystania z serwisu](#) [Potrzebujesz pomocy?](#)  
[Ministerstwo Zdrowia](#) [Polityka Prywatności](#) [Skontaktuj się z nami](#)  
[Centrum Systemów Informatycznych Ochrony Zdrowia](#) [FAQ](#)

  
Centrum Systemów Informatycznych Ochrony Zdrowia

Wszystkie pola z \* to pola obowiązkowe. Należy je wypełnić.

## ZMIANA DANYCH UŻYTKOWNIKA LUB HASŁA

Jeżeli posiadasz już konto w e-PLOZ i chcesz zmienić swoje dane lub hasło otwórz w przeglądarce stronę <https://eploz.ezdrowie.gov.pl> i zaloguj się.

**e-PLOZ** Elektroniczna Platforma Logowania Ochrony Zdrowia Nie masz konta? [Utwórz je](#)

### Elektroniczna Platforma Logowania Ochrony Zdrowia

Zaloguj się do systemów ochrony zdrowia

Witaj na stronie Elektronicznej Platformy Logowania Ochrony Zdrowia.

Jeśli byłeś użytkownikiem systemu P2SA, twoje konto zostało już zmigrowane. Przed pierwszym zalogowaniem do e-PLOZ odzyskaj hasło za pomocą funkcji [Przypomnij hasło](#)

Jeśli jesteś nowym użytkownikiem i nie masz konta w e-PLOZ [Utwórz je](#)

Jeśli już posiadasz konto i hasło w e-PLOZ zaloguj się poniżej.

**Nazwa użytkownika lub adres e-mail**

**Hasło**

**Zapamiętaj mnie**

[Pomoc](#)

---

**e-PLOZ** Potrzebujesz pomocy?

[Ministerstwo Zdrowia](#) [Warunki korzystania z serwisu](#)

[Centrum Systemów Informatycznych Ochrony Zdrowia](#) [Polityka Prywatności](#)

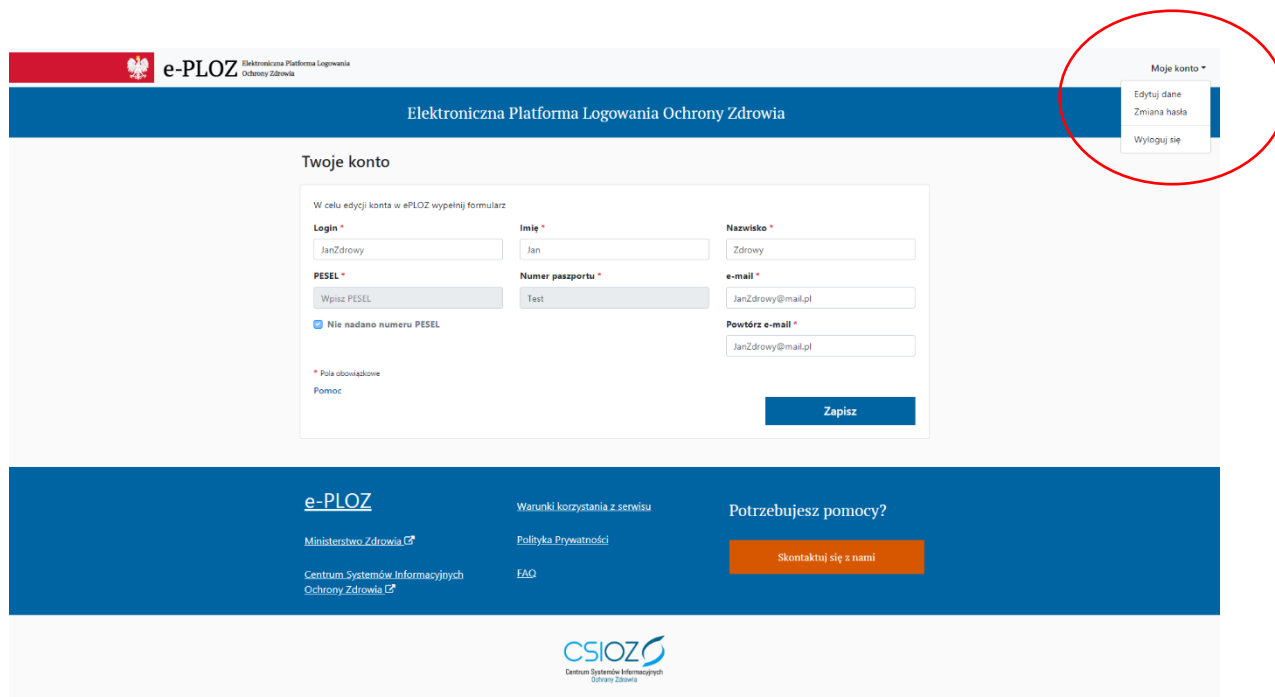
[FAQ](#)

**CSIOZ**  
Centrum Systemów Informatycznych Ochrony Zdrowia



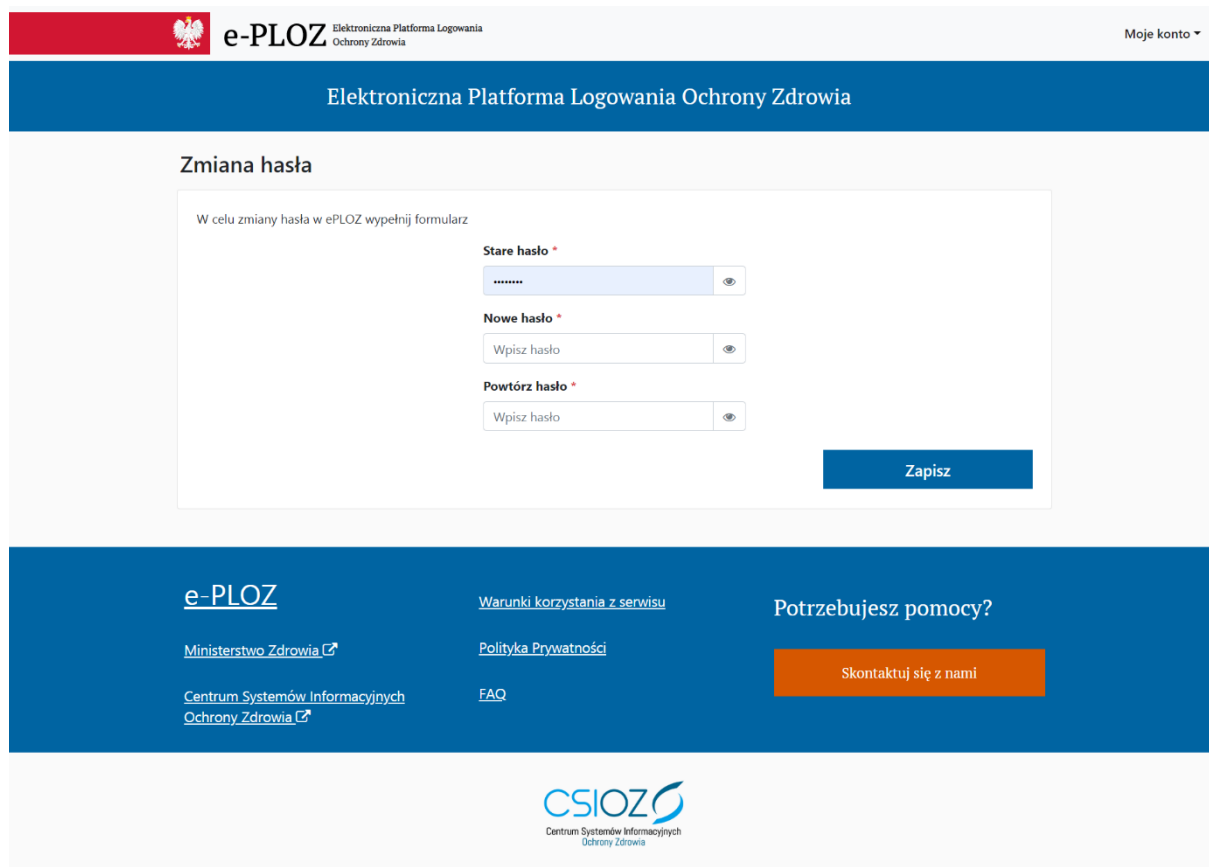
# e-PLOZ - Instrukcja

Po zalogowaniu możesz wejść na swój profil i zmienić dane. Aby zmienić dane wybierz opcję **Edytuj dane** z menu **Moje konto** dostępnego na górnej belce po prawej stronie.



The screenshot displays the e-PLOZ user interface. At the top, the header includes the e-PLOZ logo and the text 'Elektroniczna Platforma Logowania Ochrony Zdrowia'. Below this, a blue navigation bar contains the text 'Elektroniczna Platforma Logowania Ochrony Zdrowia'. On the right side of this bar, a 'Moje konto' dropdown menu is visible, with the 'Edytuj dane' option highlighted by a red circle. The main content area is titled 'Twoje konto' and contains a form for editing account details. The form includes fields for Login, Imię, Nazwisko, PESEL, Numer paszportu, and e-mail, along with a 'Powtórz e-mail' field. A 'Zapisz' button is located at the bottom right of the form. The footer of the page contains links to 'e-PLOZ', 'Ministerstwo Zdrowia', 'Centrum Systemów Informatycznych Ochrony Zdrowia', 'Warunki korzystania z serwisu', 'Polityka Prywatności', 'EAO', 'Potrzebujesz pomocy?', and 'Skontaktuj się z nami'.

Drugą funkcją dostępną w menu [Moje konto](#) jest [Zmiana hasła](#).



**Zmiana hasła**

W celu zmiany hasła w ePLOZ wypełnij formularz

**Stare hasło \***

.....

**Nowe hasło \***

Wpisz hasło

**Powtórz hasło \***

Wpisz hasło

Zapisz

e-PLOZ  
Ministerstwo Zdrowia  
Centrum Systemów Informatycznych Ochrony Zdrowia

Warunki korzystania z serwisu  
Polityka Prywatności  
FAQ

Potrzebujesz pomocy?  
Skontaktuj się z nami

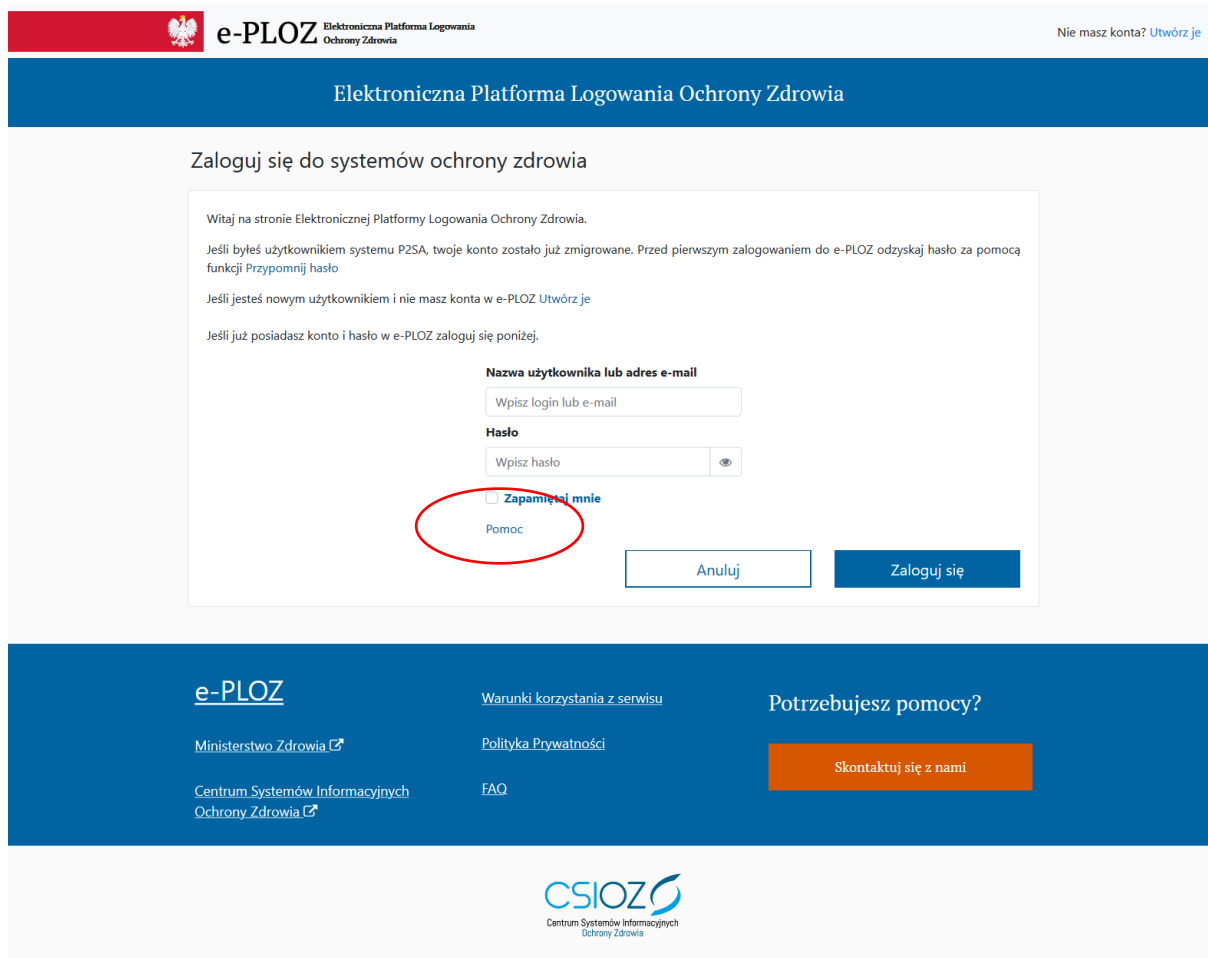
CSIOZ  
Centrum Systemów Informatycznych Ochrony Zdrowia

**Nowe hasło musi:**

1. różnić się od trzech poprzednio zastosowanych,
2. składać się z minimum 8 znaków,
3. spełniać niżej wymienione warunki łącznie i zawierać co najmniej:
  - dużą literę;
  - cyfrę;
  - znak specjalny.

## POMOC

W przypadku pojawienia się problemów, możesz skorzystać z funkcji **POMOC**, która znajduje się na większości ekranów.



The screenshot shows the login interface of the e-PLOZ system. At the top left, there is a logo with a Polish eagle and the text "e-PLOZ Elektroniczna Platforma Logowania Ochrony Zdrowia". At the top right, it says "Nie masz konta? [Utwórz je](#)". Below this is a blue header with the text "Elektroniczna Platforma Logowania Ochrony Zdrowia". The main content area is titled "Zaloguj się do systemów ochrony zdrowia" and contains instructions for users. A red circle highlights the "Pomoc" link located below the "Zapamiętaj mnie" checkbox. At the bottom of the page, there is a blue footer with navigation links: "e-PLOZ", "Ministerstwo Zdrowia", "Centrum Systemów Informatycznych Ochrony Zdrowia", "Warunki korzystania z serwisu", "Polityka Prywatności", "FAQ", "Potrzebujesz pomocy?", and "Skontaktuj się z nami". The CSIOZ logo is also present at the bottom center.

Po naciśnięciu przycisku **POMOC** pojawi się poniższy ekran:

## Pomoc

Sprawdź czy Twój problem nie jest opisany w sekcji odpowiedzi na najczęściej zadawane pytania – [FAQ](#) z dolnej belki

### Nie pamiętam hasła

Aby odzyskać hasło skorzystaj z opcji [Przypomnij hasło](#). Wpisz adres email zarejestrowany w systemie logowania i kliknij "Wygeneruj nowe hasło". Jeżeli wiadomość z linkiem do resetu hasła nie dotarła - sprawdź folder "Spam". W przypadku dalszych problemów - skontaktuj się z nami pod adresem: [logowanie@csioz.gov.pl](mailto:logowanie@csioz.gov.pl) w wiadomości prosimy o podanie loginu.

### Nie pamiętam loginu

Aby odzyskać hasło skorzystaj z opcji [Przypomnij hasło](#). Wpisz adres email zarejestrowany w systemie logowania i kliknij "Wygeneruj nowe hasło". Jeżeli wiadomość z linkiem do przypomnienia loginu nie dotarła - sprawdź folder "Spam". Po zalogowaniu do ePŁOZ twój login będzie wyświetlony w zakładce "Moje konto". W przypadku dalszych problemów - skontaktuj się z nami pod adresem: [logowanie@csioz.gov.pl](mailto:logowanie@csioz.gov.pl) w wiadomości prosimy o opisanie problemu.

### Klikam "Wygeneruj nowe hasło" ale nie otrzymuję wiadomości z linkiem - co zrobić?

Wiadomość nie dociera, ponieważ podany przez Ciebie adres email prawdopodobnie nie został zarejestrowany w systemie logowania. W celu wyjaśnienia tej sytuacji prześlij zgłoszenie na adres: [logowanie@csioz.gov.pl](mailto:logowanie@csioz.gov.pl)

[Powrót](#)

W razie pytań lub wątpliwości w pierwszej kolejności zachęcamy do korzystania z zakładki **FAQ**, do której link znajduje się na dolnej belce każdego z ekranów.

e-PŁOZ

Ministerstwo Zdrowia [↗](#)

Centrum Systemów Informatycznych  
Ochrony Zdrowia [↗](#)

[Warunki korzystania z serwisu](#)

[Polityka Prywatności](#)

[FAQ](#)

Potrzebujesz pomocy?

[Skontaktuj się z nami](#)